

# Freilegen des Sicherheitscodes in der Zulassungsbescheinigung Teil I (Fahrzeugschein)




**Grüner Aufkleber vorhanden?**



**Abreißvariante**

**Befindet sich auf dem Sicherheitscode am eine entsprechende Markierung**







**Rubbelvariante**

**Ansonsten die Oberfläche vorsichtig abrubbeln, z.B. mit einem metallenen Gegenstand**






**Freigelegter Sicherheitscode für die Online-Abmeldung**

## Freilegen des Sicherheitscodes auf dem Kennzeichen

	<p>QR-Code vorhanden?</p>
	<p>Schutzfolie am Rand lösen, dann komplett abziehen</p>
	<p>Landeswappen bleibt zurück</p>
	<p>Oberfläche vorsichtig abrubbeln, z.B. mit einem metallenen Gegenstand Sicherheitscode für Online-Abmeldung wird freigelegt</p>

## Freilegen des Sicherheitscodes in der Zulassungsbescheinigung Teil II (Fahrzeugbrief)

	<p><b>Grüner Aufkleber vorhanden?</b></p>
	<p><b>Schutzfolie an der Ecke abziehen</b></p>
	<p><b>Sicherheitscode ist freigelegt. Daten in die Antragsmaske des Portals eingeben</b></p>